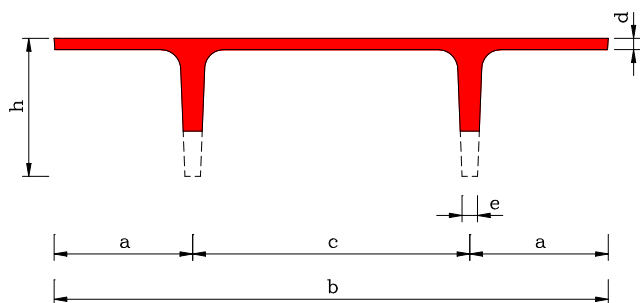
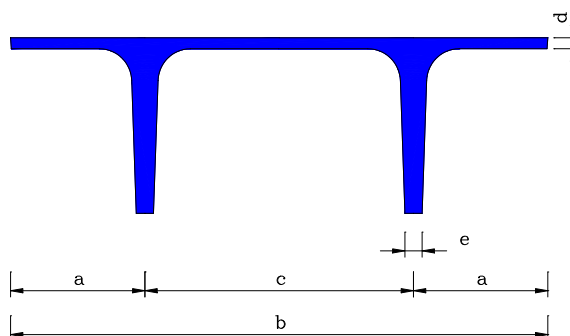


## TT40 / TT60



## TT80



Gli elementi della serie "TT", sono accostati in opera a secco, con passo standard cm. 250. Sono particolarmente indicati sia per la realizzazione di impalcati intermedi (in edifici pluripiano), sia per impalcati di copertura. La particolare sezione consente di contenere il peso proprio della struttura pur garantendo solidità e stabilità dimensionale. L'elemento è abbinabile con il basamento prefabbricato, per la realizzazione di lucernari di varie fogge e materiali. E' senz'altro tra gli elementi più collaudati della ns. produzione.

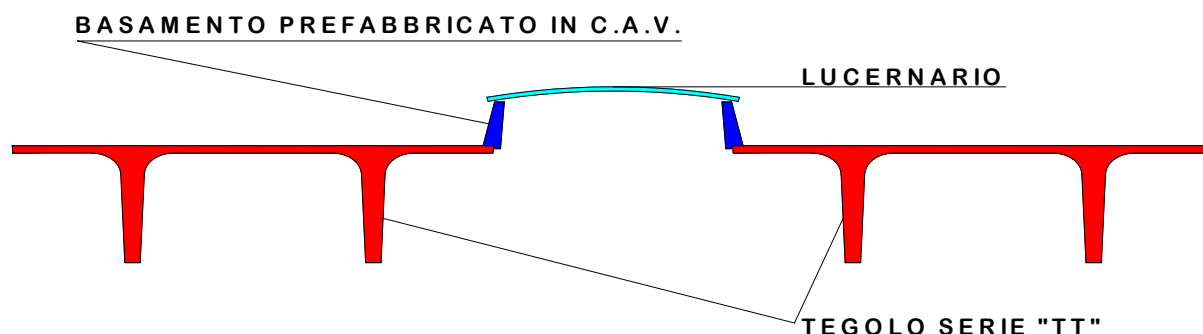


TABELLA GEOMETRICA			
SERIE	TT40	TT60	TT80
a	62.5	62.5	62.5
b	250	250	250
c	125	125	125
d	5	5	6
e	8.5	7	8
h	40	60	80
P. P. daN/m	510	590	835
P. P. daN/mq	204	236	334

Tabella delle sezioni geometriche (espresse in cm.) e dei pesi propri dei tegoli (espressi in daN/m e daN/mq).

TABELLA DI UTILIZZO			
Luce di calcolo	TT40	TT60	TT80
8.00	592	1584	3456
10.00	316	942	2110
12.00	167	593	1378
14.00		382	937
16.00		246	651
20.00			315
22.00			211
24.00			

Valore indicativo del sovraccarico massimo in daN/mq (escluso peso proprio tegolo ed eventuale cappa collaborante) Classe di resistenza al fuoco R=30'

Eventuali casi particolari, possono essere valutati in collaborazione con il ns. ufficio tecnico.